

# Wirecard AG

## Hauptversammlung

München, 18. Juni 2014

## Agenda

- 1. Begrüßung und Eröffnung – Wulf Matthias,  
Vorsitzender des Aufsichtsrats**
- 2. Tagesordnungspunkte**
- 3. Präsentation - Markus Braun,  
Vorsitzender des Vorstands**
- 4. Bericht des Aufsichtsrats**
- 5. Generaldebatte**
- 6. Abstimmung über die Tagesordnungspunkte**

## **Präsentation – Markus Braun, Vorsitzender des Vorstands**

- 1. Geschäftsjahr 2013, Unternehmen und Aktie**
- 2. Finanzkennzahlen**
- 3. Wachstumsfaktoren, Strategie und Ausblick**



# 1. Geschäftsjahr 2013, Unternehmen und Aktie

## Finanzkennzahlen 2013

			2013	2012	Veränderung
Ergebnis	Transaktionsvolumen	Mrd. EUR	26,7	20,8	28%
	Umsatz	Mio. EUR	481,7	394,6	22%
	EBITDA	Mio. EUR	126,0	109,2	15%
	EBITDA (bereinigt)*	Mio. EUR	135,9	109,2	24%
	Gewinn nach Steuern	Mio. EUR	82,7	73,3	13%
	Operativer Cashflow **	Mio. EUR	107,5	94,9	13%
	Gewinn pro Aktie (unverwässert)	EUR	0,74	0,67	10%

\* Bereinigt um im Geschäftsjahr 2013 angefallene Sonderaufwendungen für Mobile Payment in Höhe von 9,9 Mio. Euro

\*\* Konzern-Cashflow aus laufender Geschäftstätigkeit (bereinigt)

## Diversifiziertes Kundenportfolio in den Zielbranchen

Im Geschäftsjahr 2013 belief sich das Transaktionsvolumen\* auf 26,7 Milliarden Euro (+ 28,4% im Vergleich zum Vorjahr). Davon wurden 4,5 Milliarden Euro (~16,8% vom gesamten Volumen) in Asien generiert.

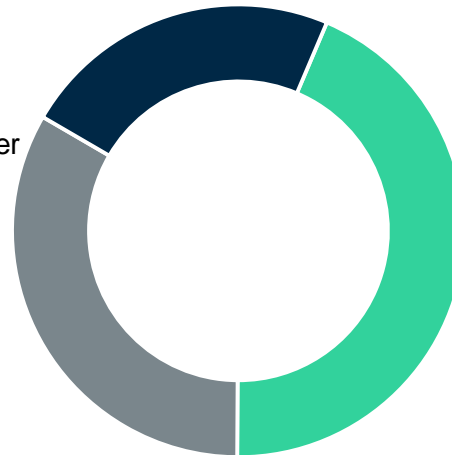
Im Durchschnitt des Jahresverlaufs 2013 ergab sich folgende Verteilung auf die Zielbranchen:

**23,0%** **Reise und Transport**  
(17% Umsatzanteil)

Fluggesellschaften / Hotelketten  
Reiseportale / Touristikveranstalter  
Kreuzfahrtlinien / Fähren  
Mietwagen- und  
Transportgesellschaften

**33,3%** **Digitale Güter**  
(34% Umsatzanteil)

Downloads (Musik / Software)  
Spiele  
Apps / SaaS  
Sportwetten / Poker



**43,7%** **Konsumgüter**  
(49% Umsatzanteil)

Distanzhandel (Versandhandel) und  
stationärer Handel  
Alle Vertriebskanäle – jeweils  
physische Produkte

\* Transaktionsvolumen in Zusammenhang mit der Akzeptanz und Herausgabe von Zahlungsmitteln sowie damit verbundener Mehrwertdienste

## Operative Highlights

### 2013:

- **Lidl:** Die Wirecard Bank AG wurde mit der Herausgabe und Abwicklung der neuen Lidl-Geschenkkarten beauftragt.
- **Payment-Konfigurator:** Die automatisierte Lösung zur schnellen Konfiguration und Annahme von Online-Zahlungen ermöglicht Händlern ein einfaches Set-up.
- **SAP:** Wirecard ist dem SAP PartnerEdge Programm beigetreten und kooperiert im Bereich Payment Services.
- **Burda Digital:** Wirecard schließt einen umfangreichen Rahmenvertrag mit Burda Digital ab.
- **UATP:** Wirecard kann durch die Kooperation für sämtliche UATP-Kunden wie Fluggesellschaften, Hotels, Bahn- und Reiseunternehmen Zahlungslösungen anbieten und abwickeln.
- **SriLankan Airlines:** Wirecard übernimmt für die staatliche Fluggesellschaft Zahlungsdienstleistungen in den Bereichen Kreditkarten-Processing und -Acquiring sowie Risikomanagement.
- **AFRAA:** Als erster Payment-Anbieter ist Wirecard dem Partnerprogramm der African Airlines Association (AFRAA) beigetreten.

### 2014:

- **Sky:** Wirecard hat die Abwicklung und das Acquiring von Kreditkartenzahlungen für die neue Online-Videothek Snap übernommen.
- **Amadeus IT Group:** Wirecard und die Amadeus IT Group, ein führender Technologiepartner für die globale Reisebranche, kooperieren ab sofort im Bereich Payment.
- **La Prairie Group:** Die La Prairie Group AG, ein Unternehmen aus dem Beiersdorf Konzern mit gleichnamiger Hautpflege-Produktlinie, setzt bei der Umsetzung ihres ersten Onlineshops auf die integrierten Payment Services der Wirecard AG.

## Mobile Payment Highlights

### 2013:

- **Telefónica Germany:** Wirecard entwickelt neue Lösungen für die mobile O2 Wallet mpass Card von Telefónica Germany (P2P Payments).
- **Orange:** Frankreichs größter Mobilfunkanbieter führt den mobilen Visa Beahldienst „Orange Cash“ in Frankreich ein. Wirecard stellt die technische Plattform für die mobile Bezahl-Applikation zur Verfügung und ist kartenausgebendes Finanzinstitut.
- **Vodafone:** Die Vodafone Group startet ihren mobilen Beahldienst Vodafone SmartPass in Spanien und Deutschland und wird dabei im Hinblick auf den gesamten Bezahlprozess von der Wirecard Gruppe unterstützt. (Erfolgreicher Start in den Niederlanden Anfang 2014)
- **EZ-Link:** Wirecard unterstützt EZ-Link bei der Einführung eines NFC-basierten Bezahlservices in Singapur.
- **Loyalty & Couponing:** Wirecard ermöglicht Gutschein- und Kundenbindungsprogramme auf mobilen Geräten, die unmittelbar mit Kartentransaktionen verknüpft sind.

### 2014:

- **Bluetooth Low Energy (BLE):** Integration der Beacon-Technologie mit integriertem Loyalty und Couponing in die Mobile Wallet Plattform unter dem Namen “Bluetooth BLE Smart Payment”.
- **Host Card Emulation (HCE):** Wirecard integriert die HCE-Technologie in ihre Mobile Wallet Plattform. Damit sind sichere NFC-basierte Transaktionen, unabhängig von der Verfügbarkeit eines physischen Secure Elements möglich.
- **Deutsche Telekom:** Wirecard unterstützt als technischer Dienstleister den Launch der Telekom-MyWallet Card.
- **Wirecard ePOS Konzept:** Wirecard stellt ein Konzept für die Internet-basierte Point-of-Sale-Infrastruktur der Zukunft vor: Software ersetzt Hardware.



## Akquisitionen in Asien 2013



### **Trans Infotech Pte. Ltd.**

Singapur, Laos, Vietnam  
Konsolidiert; April 2013

Führender Anbieter im Zahlungsdienstleistungsbereich für Banken in Vietnam, Kambodscha und Laos.



### **Payment Link Pte. Ltd.**

Singapur, Malaysia  
Konsolidiert; Oktober 2013

Einer der größten regionalen Acquiring-Prozessoren sowie Distributor lokaler Prepaidkarten; Betreiber eines der größten Kontaktlos-Zahlungsnetzwerke für lokale Debitkarten.

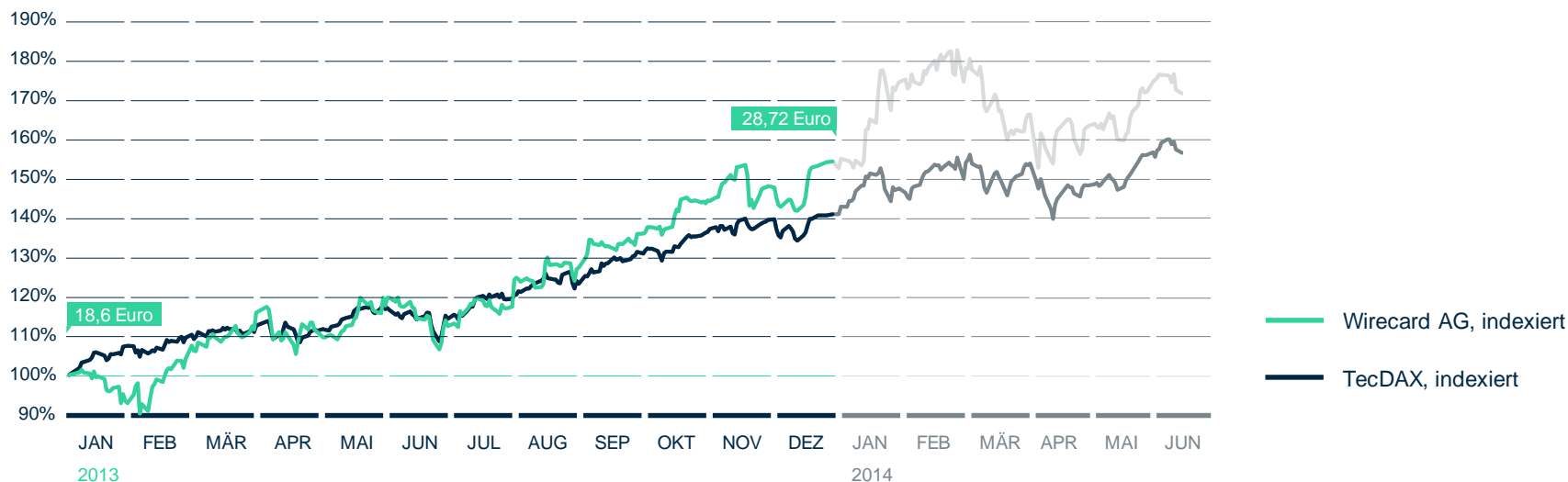


### **PT Aprisma Indonesia**

Jakarta, Indonesien  
Übernahme; November 2013  
Konsolidiert; Februar 2014

Führender Anbieter von Zahlungsverkehrsdienstleistungen der Region; Kundenportfolio mit 20 führenden Banken und Telekommunikationsunternehmen Indonesiens sowie zusätzlicher Kunden in Malaysia, Singapur und Thailand.

## Kursverlauf der Wirecard Aktie



ISIN	DE0007472060	<b>Jahresschlusskurs (31.12.)</b>	<b>EUR 28,72</b>
WKN	747206	<b>Marktkapitalisierung (31.12.)</b>	<b>Mrd. EUR 3,23</b>
Ticker Symbol	WDI	Jahreshoch 2013	EUR 28,72
Marktsegment	Prime Standard	Jahrestief 2013	EUR 16,77
Index	TecDAX	Schlusskurs 16. Juni 2014	EUR 31,93
Anzahl der Aktien 31.12.2013	112.292.241	Marktkapitalisierung 16. Juni 2014	Mrd. EUR 3,94



## 2. Finanzkennzahlen

## Konzern-Gewinn- und Verlustrechnung 2013/2012

in TEUR	2013*	vom Umsatz	2012	vom Umsatz
<b>Umsatz</b>	<b>481.744</b>		<b>394.601</b>	
Aktivierete Eigenleistungen	20.727		10.260	
Materialaufwand	-288.111	59,8%	-229.785	58,2%
Personalaufwand*	-48.190	10,0%	-37.076	9,4%
Sonstige betriebliche Aufwendungen*	-47.387	9,8%	-33.104	8,4%
Sonstiger betrieblicher Ertrag	7.174		4.333	
<b>EBITDA</b>	<b>125.957</b>	<b>26,1%</b>	<b>109.231</b>	<b>27,7%</b>
Abschreibungen	-27.410	5,7%	-15.649	4,0%
<b>EBIT</b>	<b>98.548</b>	<b>20,5%</b>	<b>93.582</b>	<b>23,7%</b>
Finanzergebnis	-4.223		-2.446	
Ertragsteueraufwand	-11.595		-17.839	
<b>Ergebnis nach Steuern</b>	<b>82.729</b>		<b>73.297</b>	
<b>Ergebnis je Aktie (unverwässert) in EUR</b>	<b>0,74</b>		<b>0,67</b>	

\* Inklusive im Geschäftsjahr 2013 angefallene Sonderaufwendungen für Mobile Payment in Höhe von EUR 9,9 Mio.

## Konzernbilanz Stand 31. Dezember 2013/2012

in TEUR

<b>AKTIVA</b>	<b>31.12.2013</b>	<b>31.12.2012</b>	<b>PASSIVA</b>	<b>31.12.2013</b>	<b>31.12.2012</b>
<b>Langfristige Vermögenswerte</b>	<b>591.057</b>	<b>459.875</b>	<b>Eigenkapital</b>	<b>608.411</b>	<b>541.730</b>
Geschäftswerte	145.795	142.149	<b>Schulden</b>	<b>822.108</b>	<b>586.154</b>
Latente Steueransprüche	5.435	1.112	Sonstige Rückstellungen	1.225	1.298
Selbsterstellte immaterielle Vermögenswerte	44.308	28.797	Steuerrückstellungen	6.580	6.236
Sonstige immaterielle Vermögenswerte	33.375	25.607	Verbindlichkeiten aus Lieferungen und Leistungen	259.334	187.249
Kundenbeziehungen	220.509	151.279	Verzinsliche Schulden	233.051	94.970
Sonstige Sachanlagen	14.220	11.802	Latente Steuerschulden	17.723	13.232
Finanz. u. and. Vermögenswerte	127.415	99.128	Sonstige langfristige Verbindlichkeiten	12.375	12.305
<b>Kurzfristige Vermögenswerte</b>	<b>839.462</b>	<b>668.009</b>	Sonstige Verbindlichkeiten	31.588	28.971
Forderungen aus Lieferungen und Leistungen	278.989	215.496	Kundeneinlagen aus dem Bankgeschäft	260.231	241.893
Zahlungsmittel und Zahlungsmitteläquivalente	479.095	358.172			
Verzinsliche Wertpapiere	68.104	84.332			
Sonstiges	13.274	10.010			
<b>Summe AKTIVA</b>	<b>1.430.520</b>	<b>1.127.884</b>	<b>Summe PASSIVA</b>	<b>1.430.520</b>	<b>1.127.884</b>

## Kapitalerhöhung mit Wirkung zum 28. Februar 2014

Im ersten Quartal 2014 hat die Wirecard AG erfolgreich eine Kapitalerhöhung platziert und hierdurch einen Nettozufluss in Höhe von EUR 361 Mio. erhalten.

	28.02.2014	31.12.2013
Anzahl Aktien	123.490.586	112.292.241
Gezeichnetes Kapital in EUR	123.490.586,00	112.292.241,00
Kapitalrücklage in EUR	493.096.137,71	141.682.882,97



### 3. Wachstumsfaktoren, Strategie und Ausblick

# Omni Channel: Verknüpfung aller Geschäftsprozesse und Vertriebskanäle

**Europa bildet nach wie vor den Kernmarkt der Wirecard AG. Über alle Industrien gerechnet, wird 2014 ein europäisches E-Commerce-Wachstum von rund 12 Prozent erwartet.** (Forrester Research, eMarketer, PhoCusWright, Deutscher Versandhandelsverband, Handelsverband des deutschen Einzelhandels)

- Europäischer Online-Reisemarkt wächst bis 2015 um rund 8 %. (PhoCusWright 2013)
- Bis 2018 soll der Anteil der über Tablets und Smartphones getätigten E-Commerce Transaktionen auf fast 50 % vom Gesamtvolumen innerhalb EU-7 steigen. (Forrester 2013)
- Anteil der Online-Travel-Buchungen in der APAC-Region über internetfähige mobile Geräte könnte sich bereits 2015 von 24 % auf 31 % erhöhen. (PhoCusWright 2013)
- Wachstum des Technologiesektors (Software as a Service – SaaS, mobile Dienste, Business Intelligence and Analytics) im Jahr 2014 um 5,5 %. (Forrester 2014)



## Geschäftsfeld Mobile Payment

- Visa Europe verzeichnet Anfang 2014 bereits 1,3 Mio. kontaktlos-Akzeptanzstellen (NFC) in Europa. (Visa Europe 2014)
- Anstieg jährlicher Anzahl mobiler kontaktloser Transaktionen auf bis zu 9,9 Mrd. bis 2018. (Juniper 2014)
- NFC-Technologie bis zum Jahr 2018 in 64 % (2013: 18 %) aller Smartphones standardmäßig integriert. (IHS Technology 2014)
- Jährliches Wachstumspotenzial des Mobile-Games-Marktes liegt bei durchschnittlich 30 % - aufgrund starker Verbreitung von Smartphones und Tablets. (Gartner 2013)

## Wirecard: Innovative Lösungen für eine mobile, bargeldlose Zukunft




## Wirecard ePOS Konzept

Der Kunde nutzt die Händler-Applikation auf seinem Smartphone und checkt im Laden via Bluetooth (BLE) ein

Der Kunde scannt das Produkt mit Hilfe der App

Das Anstehen an der Kasse gehört der Vergangenheit an



Bonuspunkte und Gutscheine können über die App kommuniziert werden

Für den Bezahlvorgang generiert Wirecard eine sichere EMV-Transaktion (mittels HCE-Technologie oder über die SIM Karte)

Der Kunde zahlt über eine Händler-App (Self-Checkout) – egal wo er sich gerade im Laden befindet

## Ausblick

### Geschäftsjahr 2014: EBITDA zwischen 160 und 175 Millionen Euro

#### Prognose basiert auf:

- Marktwachstum im E-Commerce ~12 %
- Anstieg des abgewickelten Transaktionsvolumens von Wirecard-Bestands- und Neukunden
- Erste Umsatzbeiträge aus dem Geschäftsfeld Mobile Payment
- Skalierungseffekte aus dem transaktionsorientierten Geschäftsmodell
- Cross-Selling-Effekte mit Bestandskunden
- Erweiterung der Issuing- und Bank-Dienstleistungen
- Ergebnisbeiträge aus den 2013 getätigten Akquisitionen

**Dividendenvorschlag:** Hauptversammlung am 18. Juni 2014  
EUR 0,12 je Aktie (Vorjahr: EUR 0,11)

## Agenda

1. **Begrüßung und Eröffnung – Wulf Matthias,  
Vorsitzender des Aufsichtsrats**
2. **Tagesordnungspunkte**
3. **Präsentation - Markus Braun,  
Vorsitzender des Vorstands**
4. **Bericht des Aufsichtsrats**
5. **Generaldebatte**
6. **Abstimmung über die Tagesordnungspunkte**

# Wirecard AG

## Hauptversammlung

München, 18. Juni 2014

Diese Präsentation enthält ausdrücklich oder implizit in die Zukunft gerichtete Aussagen, die die Wirecard AG, die mit ihr verbundenen Unternehmen und deren Geschäftstätigkeit betreffen. Diese Aussagen beinhalten bestimmte bekannte und unbekannte Risiken, Unsicherheiten und andere Faktoren, die dazu führen können, dass die tatsächlichen Ereignisse, finanziellen Bedingungen, Leistungen und Errungenschaften der Wirecard AG wesentlich von denjenigen zukünftigen Ergebnissen, Leistungen und Errungenschaften der Wirecard AG abweichen, die in solchen Aussagen explizit oder implizit zum Ausdruck gebracht wurden. Die Wirecard AG macht diese Mitteilungen zum Zeitpunkt der Veröffentlichung der Präsentation und übernimmt auch bei Erhalt neuer Informationen oder dem Eintritt künftiger Ereignisse oder aus sonstigen Gründen keinerlei Verpflichtung zur Aktualisierung der hierin enthaltenen zukunftsgerichteten Aussagen. Die Wirecard AG kann in die Zukunft gerichtete Aussagen jedoch in ihrem freien Ermessen jederzeit anpassen, sollten sich relevante Faktoren verändern.

Die in dieser Präsentation wiedergegebenen zukunftsgerichteten Aussagen aus Studien Dritter, insbesondere Forschungsberichte und Prognosen von Analysten, können sich als unzutreffend herausstellen. Die Bezugnahme auf Studien Dritter dient allein Informationszwecken und stellt kein Einverständnis oder Zustimmung zu dem Inhalt derartiger Studien oder darin enthaltenen Behauptungen, Meinungen oder Schlussfolgerungen dar. Die Wirecard AG übernimmt keine Gewähr für die Auswahl, Vollständigkeit oder Korrektheit der Studien Dritter.

Die Wirecard AG veröffentlicht im Wesentlichen alle Angaben in Tausend EUR (TEUR). Aufgrund von Rundungen ist es möglich, dass sich einzelne Zahlen nicht genau zur angegebenen Summe aufaddieren und dass dargestellte Zahlen und Prozentangaben nicht genau die absoluten Werte widerspiegeln, auf die sie sich beziehen.

Diese Präsentation stellt kein Angebot zum Verkauf und keine Aufforderung zur Abgabe eines Angebotes zum Kauf oder zur Zeichnung von Aktien der Wirecard AG dar, sondern dient ausschließlich Informationszwecken.

Sämtliche genannten Finanzdaten (IAS/IFRS) sind in den Finanzberichten auf unserer Webseite veröffentlicht:  
[ir.wirecard.de](http://ir.wirecard.de)

## Kontakt

### **Wirecard AG**

Einsteinring 35  
85609 Aschheim / München  
Deutschland

### **Investor Relations**

Iris Stöckl  
[iris.stoeckl@wirecard.com](mailto:iris.stoeckl@wirecard.com)  
T: + 49 (0) 89 4424 1424

